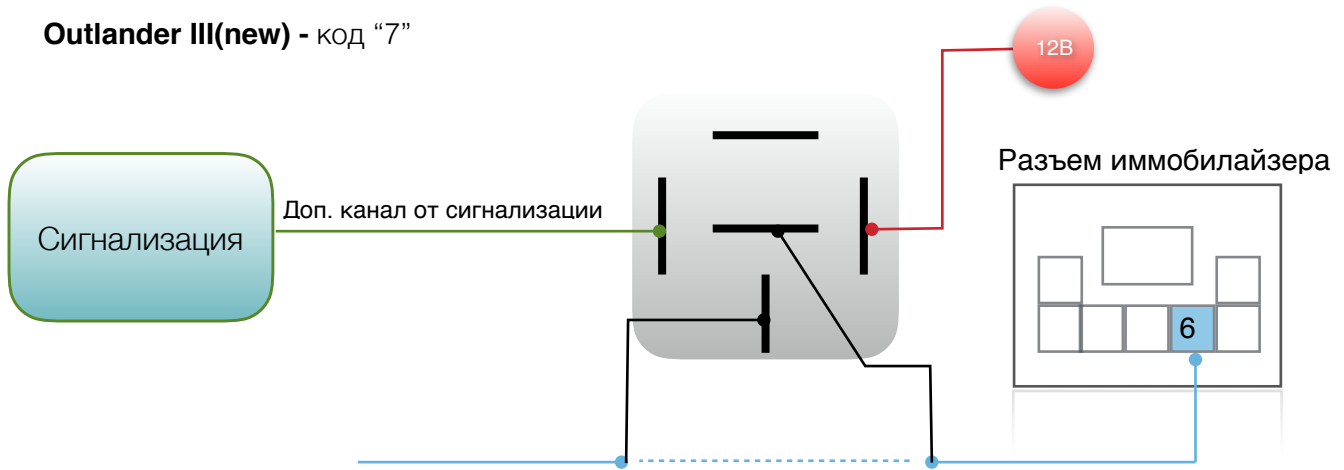


Mitsubishi

## Схема подключения

Outlander III(new) - код "7"



Название	Цвет провода	Описание
CAN-HI	Красный/белый	Подключение на OBD разьеме
CAN-LOW	Желтый/розовый	
КЛЮЧ В ЗАМКЕ	Синий	Разъем иммобилайзера. Подключается в разрыв, Н.З. контактами реле. Питание на управление реле подключается к зажиганию. Управление от сигнализации должно подоваться до или одновременно с Зажиганием при автоматическом запуске.

Код "6"

Mitsubishi ASX, Citroen C4-Aircross, Peugeot 4008

Название	Цвет провода	Описание
CAN-HI	Красный	Подключение на щитке приборов
CAN-LOW	Розовый	

Код "6"

Mitsubishi Outlander XL, Lancer, Peugeot 4007, Citroen C-cross

Название	Цвет провода	Описание
CAN-HI	Желтый	Подключение на разъеме иммобилайзера
CAN-LOW	Светло/зеленый	

Код "8"

Mitsubishi Pajero IV, Pajero Sport, L200

Название	Цвет провода	Описание
CAN-HI	Красный/Синий Св.зеленый(Pajero Iv)	Подключение на OBD разьеме
CAN-LOW	Черный/Синий Черный/Желтый(Pajero IV)	

Mitsubishi

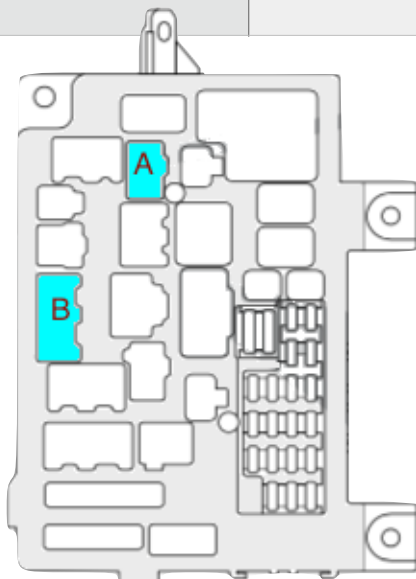
## Схема подключения

Код "5"

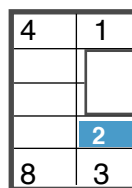
### Mitsubishi Outlander New Start/Stop

От сигнализации, при автозапуске, подавать питание на зажигания и стартер.

Название	Цвет провода	Описание
CAN-HI	Красный/Зеленый	Подключение на щитке приборов
CAN-LOW	Коричневый/Черный	
Зажигание	Коричнево/Красный	ETACS, слева от рулевой колонки Разъем А, 2 пин
Стартер	Фиолетовый	ETACS, слева от рулевой колонки Разъем В, 9 пин



Разъем В



Разъем А